




Polished Finish




Matte Finish



Linen Finish



Micro Linen Finish



105681, 105683 - EVIDO BASIC MINI
 105680, 105684 - EVIDO PANEL
 105685, 105686 - EVIDO BASIC
 442002 - EVIDO RONDO


rozsdamentes acél konyhai mosogatótál

Konyhai mosogató beépítési és karbantartási utasítás

A mosogatótál használatba vétele előtt gondosan olvassa végig a használati útmutatót. Kövesse az utasításokat, ajánlásokat az eszköz megfelelő használata érdekében, és őrizze azt meg a későbbiekben is.



Figyelem! A mosogatótál lemezének szélei és sarkai élesek! Anyagmozgatásnál, beszerelésnél óvatosan, fokozott figyelemmel kezeljék a tálat a baleset elkerülése érdekében! Viseljen védőkesztyűt!



Karbantartási kézikönyv a rozsdamentes acél felülethez

A rozsdamentes acél megőrzi finom és tiszta megjelenését, ha a mosogató karbantartási utasításait megfelelően alkalmazza.




Miután befejezte a mosogató használatát, törölje le a vízkő- és vízfoltokat, majd öblítse le újra vízzel. Ezután törölje szárazra a felületet tiszta ruhával. Kérjük, időszakosan használjon kifejezetten acélsavakhoz gyártott acélkrémet. Miután a felületet acélkrémmel, puha ruhával vagy szivaccsal megtisztította, öblítse le bő vízzel, majd szárítsa meg.

Minden sav, sóoldat, ezüst tisztítószer és tapétaragasztó pár óra múlva foltot hagy. Ha ezek az anyagok érintkeznek a mosogatóval, tisztítsa meg és öblítse le a felületet bő vízzel, és azonnal törölje szárazra egy ruhával.



Ne hagyjon hosszú ideig könnyen rozsdásodó öntöttvasat vagy más nedves fémanyagokat a mosogatóban, mert így a felület rozsdásodni fog.



Tisztító / súroló porok, kemény felületű szivacsok és kefék megkarcolják a felületet. **KERÜLJE EZEK HASZNÁLATÁT!**

A rendszeres használat során fellépő karcok nem rontják a mosogató minőségét. A rozsdamentes acél felületén nagyon vékony oxid réteg képződik, amely megvédi az esetleges korróziótól és eróziótól.

Ne tároljon vegyi tisztítószereket a mosogató alatt, mert a vegyi gőz károsíthatja a rozsdamentes acél felületét.

Kézikönyv a foltok eltávolításához

Foltok	A folt eltávolításának módja
Lerakódás	Vigye fel a felületre a foltok eltávolításához használható tisztítószert ruhával vagy szivaccsal, majd öblítse le a felületet meleg vízzel.
Olajfoltok	
Tea- vagy kávéfoltok	Klórt tartalmazó tisztítóanyagot használhat a makacs foltok eltávolítására anélkül, hogy az a felülettel hosszabb ideig érintkezne.
Só- vagy mészfoltok	Használjon folteltávolítót, vagy alkalmazzon 25% -os ecetes oldatot, hogy megszabaduljon a száraz foltoktól. Vigye fel az oldatot a foltokra, majd kb. 1 percig hagyja hatni, bő vízzel tisztítsa meg a felületet, majd szárítsa meg.
Rozsdafoltok	Abban az esetben, ha az edények és serpenyők használata miatt rozsdás foltok keletkeznek a konyhai mosogató felszínén, az ékszerek tisztításához való mosófolyadékot használhat. Az ilyen típusú anyagok azonban csiszolják a felületet és foltokat hagynak.

Ezért az alább említett szabályokat be kell tartani,

1. Ne használjon ilyen típusú anyagot nagyon gyakran, és óvatosan súrolja le azt a felületet, ahol a folt található.
2. Ha paneles vagy felülről szerelt konyhai mosogatót használ, tisztítsa vagy dörzsölje hosszában a felületet. A mosogató belsejét kör alakú mozdulatokkal dörzsölje.

NEM TANÁCSOLJUK, HOGY A SZŰRŐEDÉNYT MINDIG A MOSOGATÓBAN TARTSA. HOSSZÚ IDŐ UTÁN KÁROSÍTHATJA A MOSOGATÓT. AZ ÖSSZES MOSOGATÓRA 1 ÉV GARANCIA VAN, HA A TELEPÍTÉSI ÉS KARBANTARTÁSI KÉZIKÖNYVÜNKBEN LEÍRTAK SZERINT HASZNÁLJÁK.

Beépítés
felülről



Kívülről



Alulról

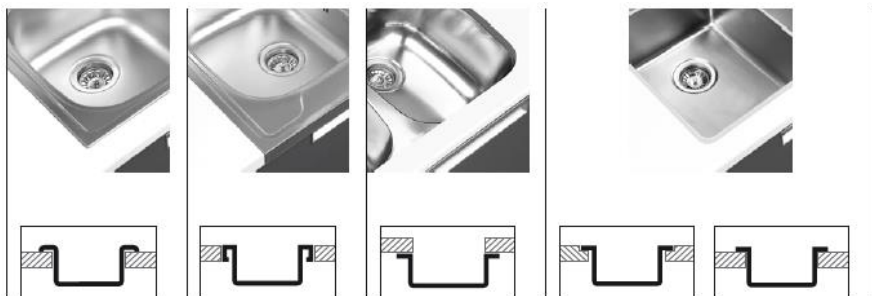


Munkalap
szintbe



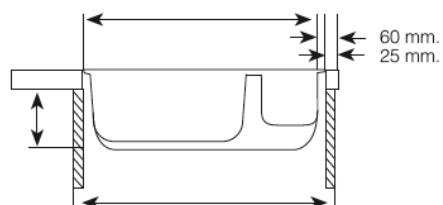
Laposperem





Kérjük, nagyon ügyeljen a mosogatók szállítására és felszerelésére. Falra szerelés esetén hagyjon legalább 25 mm helyet a faltól. Ez a hely különösen szükséges kő / márvány felső pultok esetén. Ebben az esetben a mosogató medencéje és a fal között 60 mm-es helyet kell kialakítani, és az alsó szekrény közepén egy lyukra van szükség. Kerülje az automata csavarbehajtó használatát a fém csatlakozások és a csaptelek meghúzása során, különben maradandó horpadásokkal és hornyokkal károsíthatja a termékét.

Figyelem! Megtekintheti az egyes mosogatómodellekre beállított figyelmeztetéseket / korlátozásokat, miközben kialakítja a furatokat.



Importőr/gyártó:

ECORGAN Kereskedelmi Kft. HU - 6640 Csongrád, Ipari park u. 2. tel.: +36 63/570-880, email: kozpont@ecorgan.hu